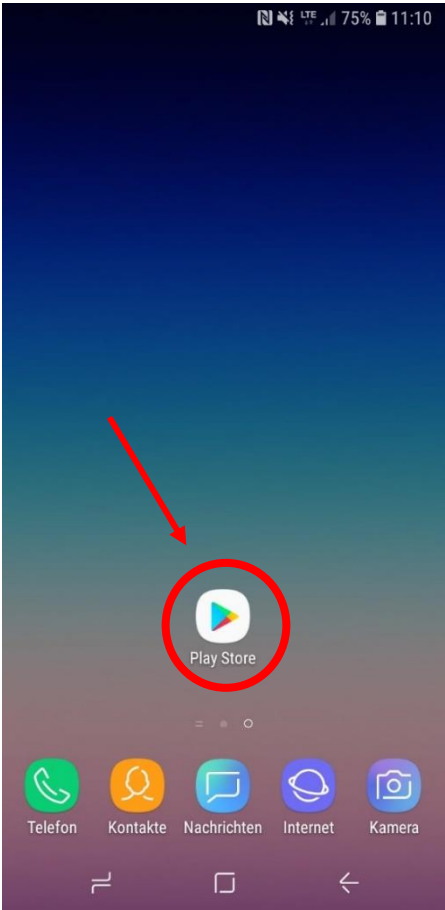
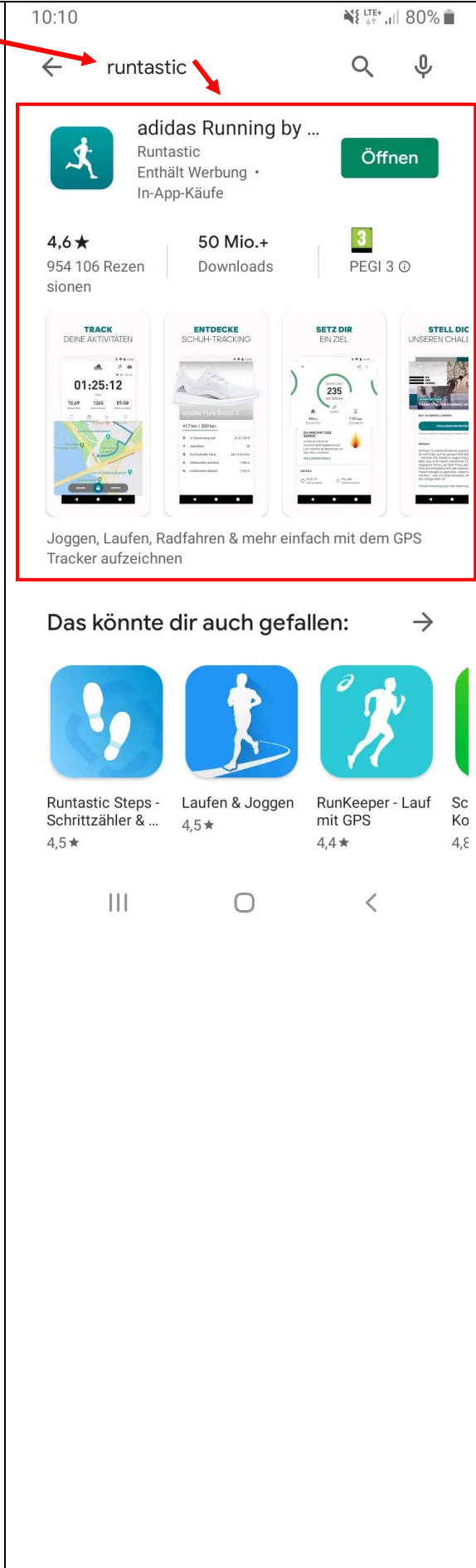


## NÖ-Challenge 2020 - Leitfaden zur Anmeldung

|                  |   |   |
|------------------|---|---|
| <b>Schritt 1</b> | Lade dir im jeweiligen App-Store die App „adidas Running by Runtastic – Laufen & Fitness“ herunter.<br>(Android: Google Play Store; iOS: App Store) | <b>Beispiel: Google Play Store</b><br> |
|------------------|---|---|

Im Suchfeld ist die App mit „Runtastic“ auffindbar.



## Schritt 2

Registriere dich bei adidas Running (Runtastic) mit deinem Google-Konto, deinem Facebook-Konto oder mit deiner E-Mail Adresse.

Bei der Registrierung kannst du auch deine Einstellungen festlegen (Größe, Gewicht). Achte darauf, dass du die GPS-Funktion erlaubst, damit adidas Running (Runtastic) bei deinen Aktivitäten die Strecke sowie die Geschwindigkeit bestimmen kann und somit eine Teilnahme an der NÖ-Challenge möglich ist.

10:12 80%

**adidas**  
RUNNING

WEITER

f WEITER

REGISTRIEREN

Hast du bereits einen Account? ANMELDEN

REGISTRIERUNG

VORNAME

NACHNAME

MÄNNLICH WEIBLICH

E-MAIL

PASSWORT

Mind. 8 Zeichen (inkl. 1 Groß- und 1 Kleinbuchstaben und 1 Ziffer)

STANDORT Austria

GEBURTSTAG

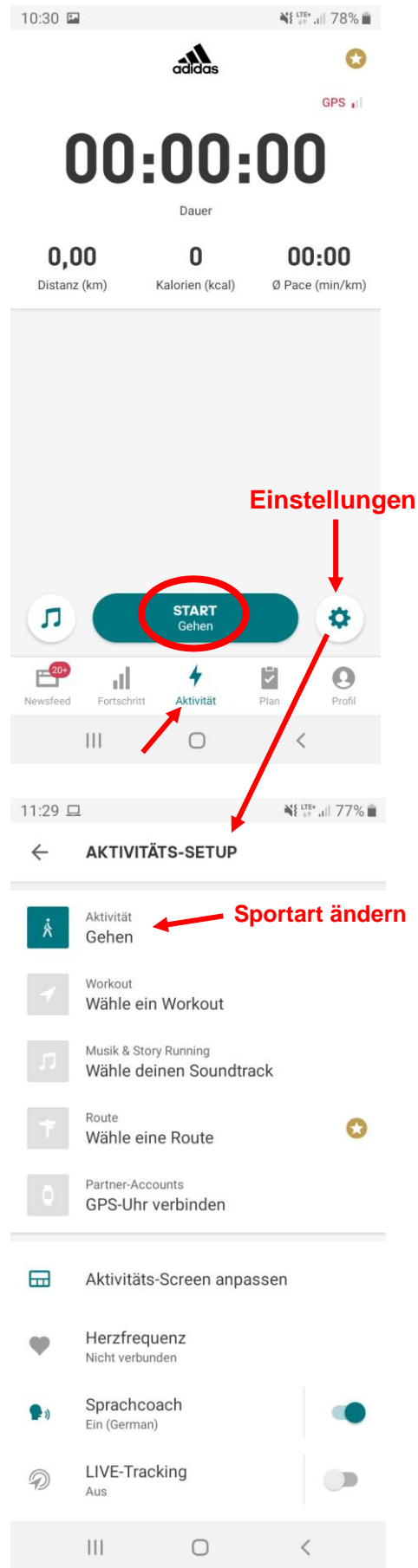
REGISTRIEREN

### Schritt 3

In der adidas Running App (Runtastic) kannst du unter „Aktivität“ aktive Minuten sammeln und deine Aktivität verfolgen. Du siehst die Dauer deiner Aktivität, die absolvierte Distanz, die verbrauchten Kalorien sowie deine Pace (min/km). Drücke „START“ um eine Aktivität zu beginnen. Bei dem Button „START“ ist auch zu sehen, welche Sportart derzeit ausgewählt ist.

Bei den Einstellungen/Aktivitäts-Setup kannst du u.a. die Sportart ändern.

Bei der NÖ-Challenge können mit Gehen, Laufen, Radfahren und Inlineskaten aktive Minuten gesammelt werden.



Unter „Profil“ kannst du weitere Einstellungen vornehmen.

Dabei kannst du u.a. deine Garmin- oder Polar-Uhr mit deinem Runtastic Account verbinden um mit diesen Geräten bei der NÖ-Challenge teilnehmen zu können.

10:33

## PROFIL



**Einstellungen**

Vorname Nachname

Austria

adidas Runtastic User seit 27. März 2018

### TEILE DEIN PROFIL

- Freunde**  
Verbinde dich mit der Fitness-Community
- Gruppen & Communities**  
Fitness macht zusammen mehr Spaß
- Rangliste**  
Sieh, auf welcher Position du liegst
- Rekorde**  
Hol dir Premium und sieh dir alle persönlichen Bestzeiten an
- Premium-Vorteile**

|||

○

<

10:32

**EINSTELLUNGEN**

### PERSÖNLICHE EINSTELLUNGEN

- Profil bearbeiten
- Einheiten
- Benachrichtigungen
- Privatsphäre

**Verbinde  
Garmin oder  
Polar**

### APP-EINSTELLUNGEN

- Partner-Accounts
- Soziale Netzwerke

### MEHR

- AGB
- Akkueinstellungen

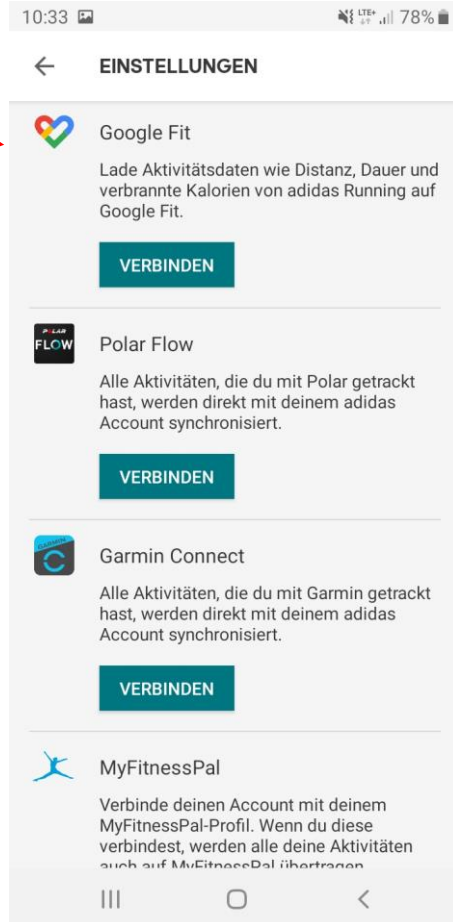
|||

○

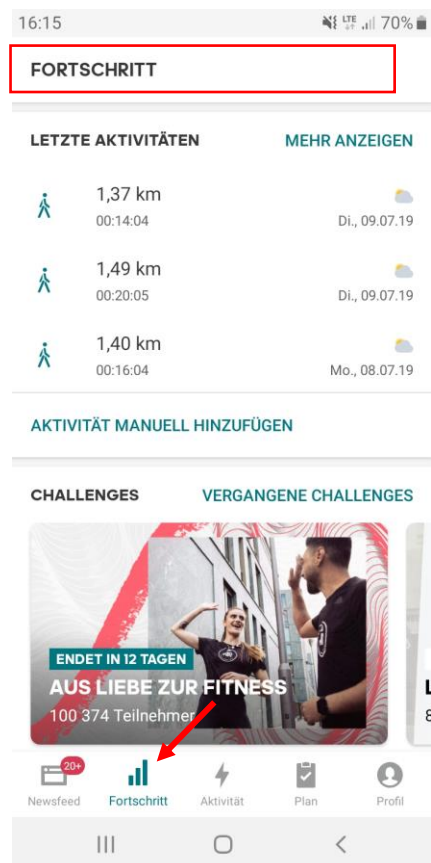
<

Diese „Partner“ können mit der adidas Running (Runtastic) App verbunden werden.

Sollte die Verbindung nicht funktionieren, wende dich bitte direkt an adidas Running (Runtastic).

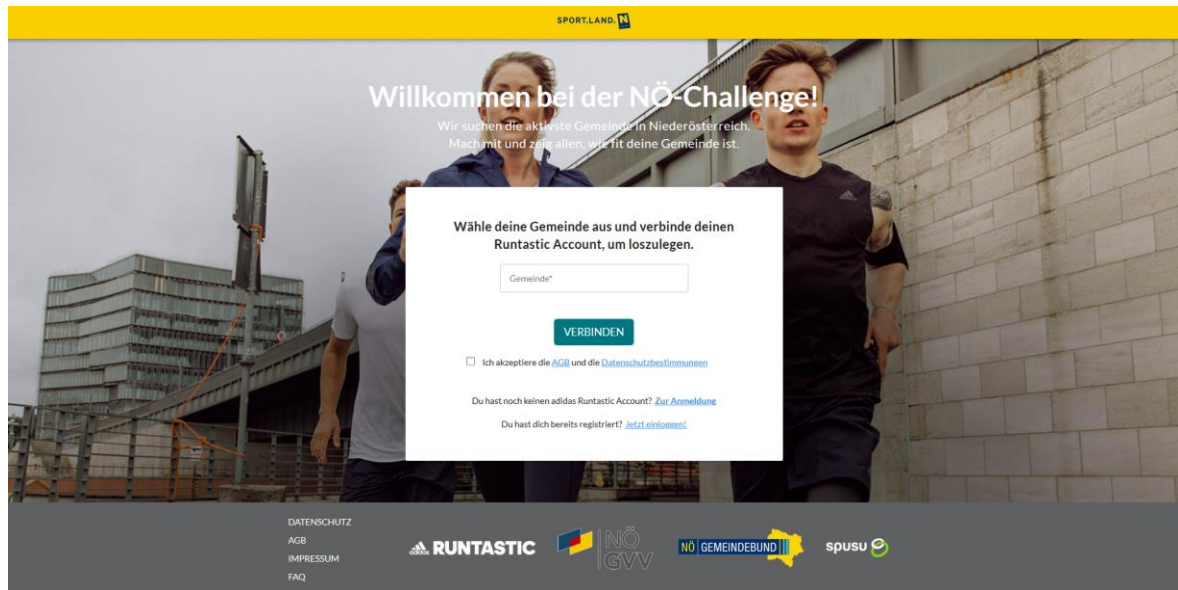


Bei „Fortschritt“ siehst du deine letzten Aktivitäten im Überblick.



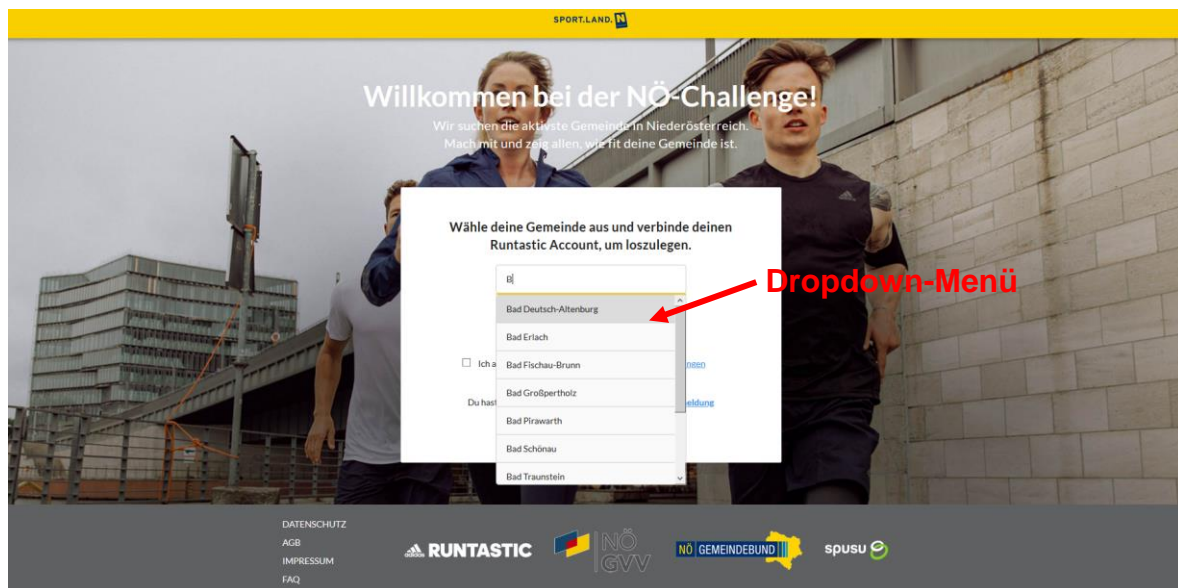
#### Schritt 4


Gehe auf [www.noechallenge.at](http://www.noechallenge.at)



#### Schritt 5

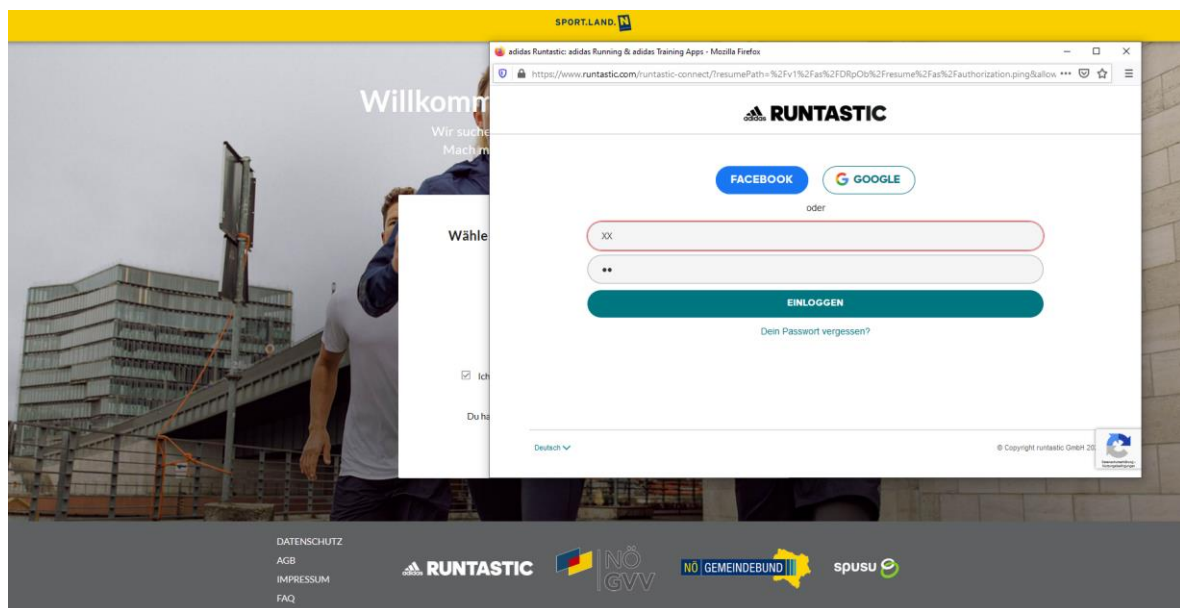
Im Dropdown-Menü sind bereits alle Gemeinden hinterlegt. Mit einer Eingabe kann die entsprechende Gemeinde gefunden werden. Verbinde nun auf der Webseite deine Gemeinde mit deinem Runtastic-Account. Bei „Ich akzeptiere die AGB und Datenschutzbestimmungen“ das Häkchen setzen, dann auf „Verbinden“ klicken.





### Schritt 6

Wenn du auf „Verbinden“ geklickt hast, erscheint die Anmeldung zu adidas Running (Runtastic). Gib die Daten deines adidas Running (Runtastic)-Profils ein und klicke auf „Einloggen“.



### Schritt 7

Nun bist du bei der NÖ-Challenge angemeldet! Als Bestätigung bekommst du ein E-Mail an die Adresse, die du bei deinem adidas Running (Runtastic)-Profil angegeben hast. Ab dem Start der Challenge am 1. Juli 2020 kannst du unter [www.noechallenge.at](http://www.noechallenge.at) dein Profil mit deinen aktiven Minuten, den aktiven Minuten der zur Challenge angemeldeten Bewohnerinnen und Bewohner deiner Gemeinde, den gesamten aktiven Minuten deiner Gemeinde und der Konkurrenz einsehen. Zusätzlich kannst du bei monatlichen Herausforderungen tolle Preise gewinnen.

Viel Spaß und Erfolg beim Sporteln!



SPORT.LAND AUSLOGGEN

## Danke für deine Anmeldung

Du hast dich erfolgreich bei der NÖ-Challenge angemeldet. Ab 1. Juli kannst du allen beweisen, dass deine Gemeinde die fitteste in ganz Niederösterreich ist.

Nur noch  
**22 13 51**  
Tage Stunden Minuten  
dann geht's los!

**TIPP**  
Lade alle deine Nachbarn zur Challenge ein und macht  
gemeinsam mit - zusammen seid ihr stärker!

JETZT NACHBARN EINLADEN

DATENSCHUTZ  
AGB  
IMPRESSUM  
FAQ

RUNTASTIC NÖ GVV NÖ GEMEINDEBUND spusu

Bei Fragen zur Anmeldung, zur Aufzeichnung oder Übertragung der Minuten sowie alle weiteren technischen Belangen, wende dich bitte direkt an adidas Running (Runtastic) unter [sportlandnoe@runtastic.zendesk.com](mailto:sportlandnoe@runtastic.zendesk.com) .

Bei allgemeinen Fragen zur NÖ-Challenge wende dich bitte an SPORT.LAND.Niederösterreich an Christina Bauer unter [christina.bauer@noe.co.at](mailto:christina.bauer@noe.co.at) oder 02742/900019870